

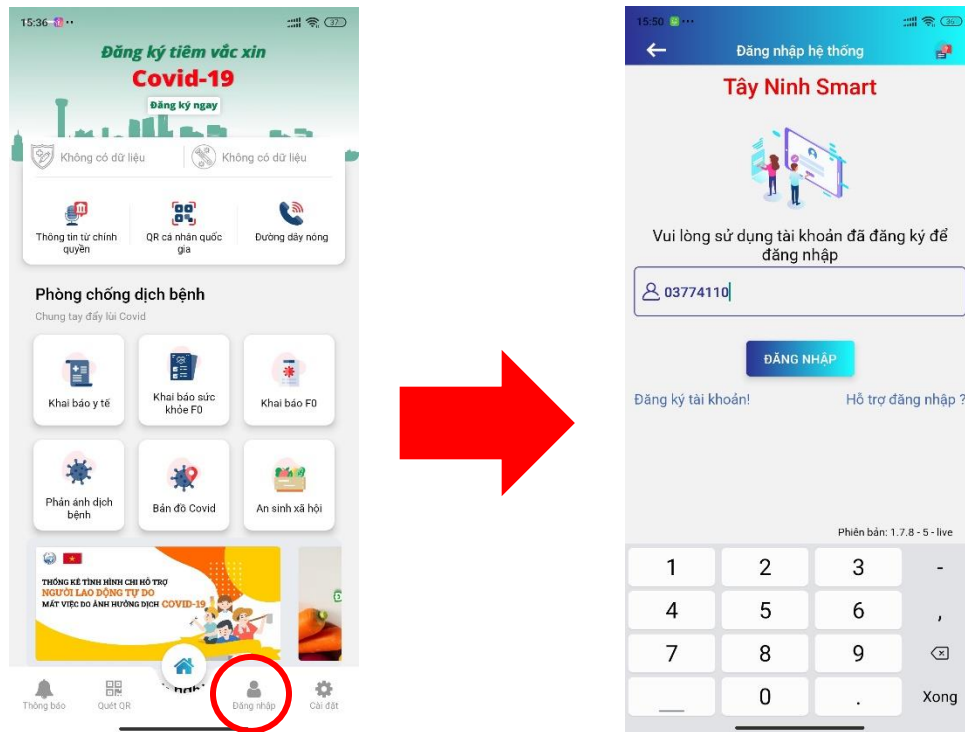
**HƯỚNG DẪN NGƯỜI DÂN TỰ
KHAI BÁO F0 VÀ KHAI BÁO SỨC
KHỎE F0**

MỤC LỤC

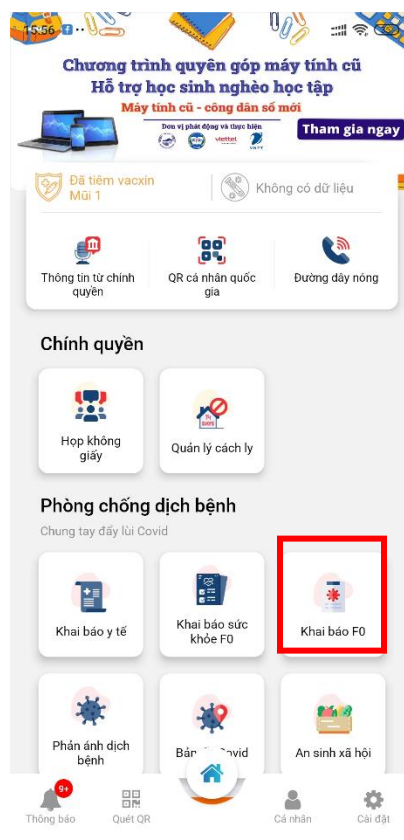
| | |
|--------------------------------|---|
| I. Khai báo F0: | 3 |
| II. Khai báo sức khỏe F0:..... | 6 |

I. Khai báo F0:

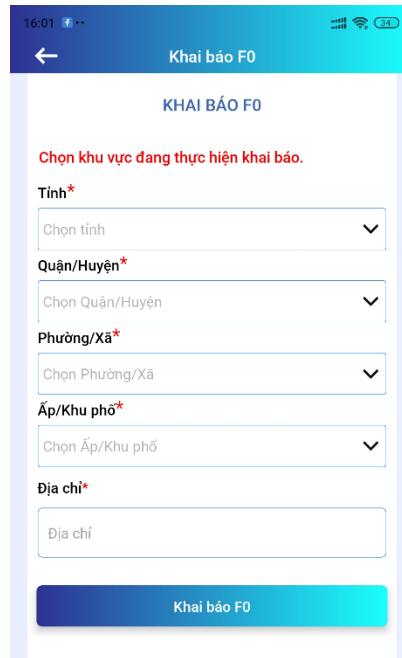
Để khai báo F0 tại nhà (đối với F0) và quản lý danh sách F0 (đối với cán bộ y tế) bước đầu tiên truy cập vào ứng dụng “**Tây Ninh Smart**” và tiến hành **Đăng nhập**



Sau khi đã đăng nhập thành công, để **Khai báo F0**, người dân tích vào nút “**Khai báo F0**”

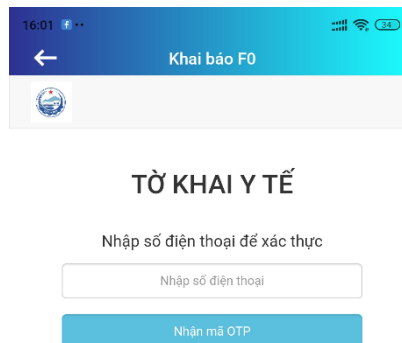


Chọn khu vực thực hiện khai báo sau đó tích vào nút **“Khai báo F0”**



The screenshot shows the 'Khai báo F0' app interface. At the top, there is a blue header with a back arrow and the text 'Khai báo F0'. Below the header, the title 'KHAIBÁO F0' is displayed. A red instruction reads 'Chọn khu vực đang thực hiện khai báo.' Below this, there are four dropdown menus for selecting location levels: 'Tỉnh*' (with 'Chọn tỉnh'), 'Quận/Huyện*' (with 'Chọn Quận/Huyện'), 'Phường/Xã*' (with 'Chọn Phường/Xã'), and 'Ấp/Khu phố*' (with 'Chọn Ấp/Khu phố'). Below these is a text input field for 'Địa chỉ*' (with 'Địa chỉ'). At the bottom, there is a prominent blue button labeled 'Khai báo F0'.

Sau khi bấm nút **Khai báo F0**, điền số điện thoại và tích vào nút **“Nhận Mã OTP”**



The screenshot shows the 'TỜ KHAI Y TẾ' screen. At the top, there is a blue header with a back arrow and the text 'Khai báo F0'. Below the header, there is a logo of the Ministry of Health. The title 'TỜ KHAI Y TẾ' is displayed in large, bold letters. Below the title, the instruction 'Nhập số điện thoại để xác thực' is shown. There is a text input field for 'Nhập số điện thoại'. Below the input field, there is a blue button labeled 'Nhận mã OTP'.

Điền mã OTP được gửi về máy và tiếp tục.



Điền đầy đủ thông tin vào mẫu khai báo như: Họ Tên, Số điện thoại, giới tính.... Trả lời các câu hỏi sau đó bấm nút “**Gửi thông tin**”

Khai báo F0

LE HUU LOI

Quốc tịch
Việt Nam

Giới tính *
Nam

Năm sinh *
1989
32 tuổi

CMND/ CCCD/ hộ chiếu
CMND/ CCCD/ hộ chiếu

SĐT người khai *
037741107

Hình thức khai
Tự khai

Tiêm ngừa covid
Tiêm ngừa covid

Câu hỏi 2: Người bệnh có đang điều trị một hay nhiều các bệnh nào trong số các bệnh sau đây?

| | Có | Không |
|--|-----------------------|----------------------------------|
| 1. Đái tháo đường | <input type="radio"/> | <input checked="" type="radio"/> |
| 2. Bệnh phổi tắc nghẽn mãn tính và các bệnh phổi khác | <input type="radio"/> | <input checked="" type="radio"/> |
| 3. Ung thư (đặc biệt là các khối u ác tính về huyết học, ung thư phổi và bệnh ung thư di căn khác) | <input type="radio"/> | <input checked="" type="radio"/> |
| 4. Bệnh thận mạn tính | <input type="radio"/> | <input checked="" type="radio"/> |
| 5. Ghép tạng hoặc cấy ghép tế bào gốc tạo máu | <input type="radio"/> | <input checked="" type="radio"/> |
| 6. Béo phì, thừa cân | <input type="radio"/> | <input checked="" type="radio"/> |
| 7. Bệnh tim mạch (suy tim, bệnh động mạch vành hoặc bệnh cơ tim) | <input type="radio"/> | <input checked="" type="radio"/> |
| 8. Bệnh lý mạch máu não | <input type="radio"/> | <input checked="" type="radio"/> |
| 9. Hội chứng Down | <input type="radio"/> | <input checked="" type="radio"/> |
| 10. HIV/AIDS | <input type="radio"/> | <input checked="" type="radio"/> |
| 11. Bệnh lý thần kinh, bao gồm cả chứng sa sút trí tuệ | <input type="radio"/> | <input checked="" type="radio"/> |
| 12. Bệnh hồng cầu hình liềm | <input type="radio"/> | <input checked="" type="radio"/> |
| 13. Bệnh hen suyễn | <input type="radio"/> | <input checked="" type="radio"/> |

Gửi khai báo F0 thành công

Thông báo
Gửi khai báo F0 thành công

Máy tính cũ - công dân số mới
Đơn vị phát động và thực hiện: **Tham gia ngay**

Đã tiêm vắc xin Mũi 1 | Không có dữ liệu

Thông tin từ chính quyền | QR cá nhân quốc gia | Đường dây nóng

Chính quyền

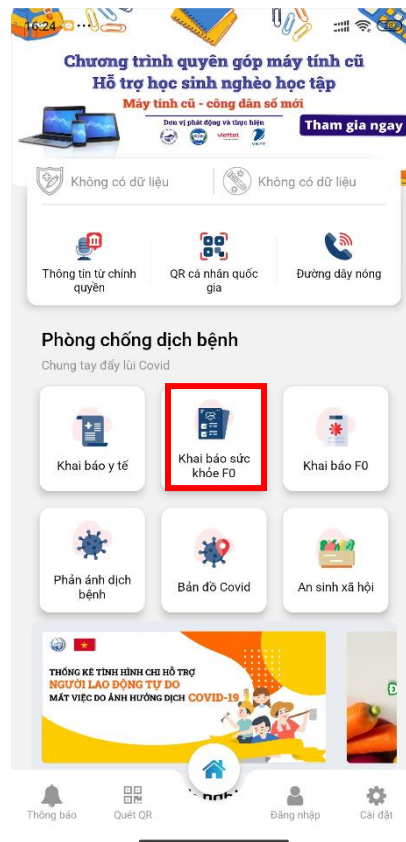
Hộp không giấy | Quản lý cách ly

Phòng chống dịch bệnh
Chung tay đẩy lùi Covid

Khai báo y tế | Khai báo sức khỏe F0 | Khai báo F0

II. Khai báo sức khỏe F0:

Tại màn hình chính để khai báo tình trạng sức khỏe F0, tích vào nút “**Khai báo sức khỏe F0**”



Chọn khu vực đang thực hiện cách ly khai báo, sau đó tích vào nút “**Khai báo sức khỏe F0**”

16:25

← Khai báo sức khỏe F0

KHAI BÁO SỨC KHỎE F0

Chọn khu vực đang thực hiện cách ly để khai báo.

Tỉnh*

Chọn tỉnh

Quận/Huyện*

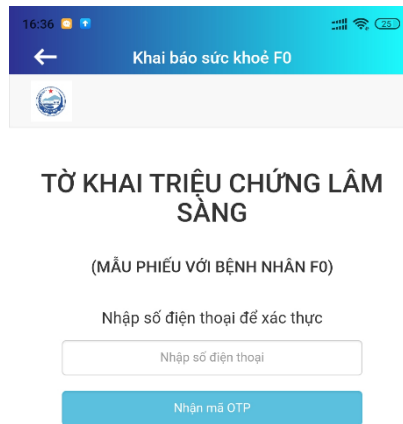
Chọn Quận/Huyện

Phường/Xã*

Chọn Phường/Xã

Khai báo sức khỏe F0

Điền số điện thoại và tích vào nút “Nhận Mã OTP”



16:36

Khai báo sức khỏe F0

TỜ KHAI TRIỆU CHỨNG LÂM SÀNG

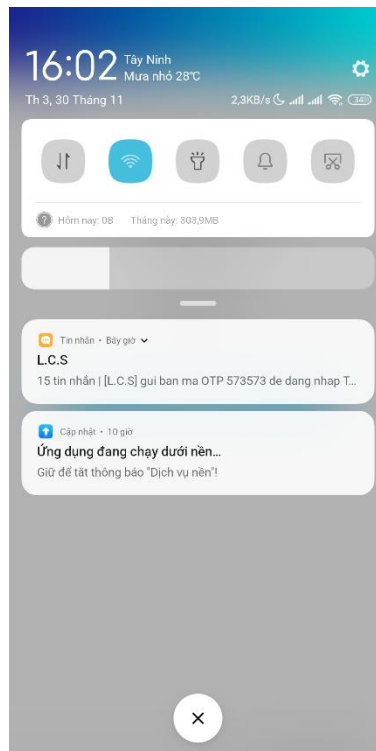
(MẪU PHIẾU VỚI BỆNH NHÂN F0)

Nhập số điện thoại để xác thực

Nhập số điện thoại

Nhận mã OTP

Điền mã OTP được gửi về máy và tiếp tục.



Điền đầy đủ thông tin vào PHIẾU KHAI THÁC TRIỆU CHỨNG LÂM SÀNG CỦA NGƯỜI BỆNH F0 bao gồm:

- Họ và tên, số điện thoại, năm sinh, số điện thoại, ...
- Nơi điều trị, triệu chứng, ..
- Trả lời các câu hỏi
- Lưu ý: dấu (*) là bắt buộc điền không được bỏ trống, ví dụ: Nhiệt độ, SpO2, chỉ số mạch, nơi điều trị....

16:28 Khai báo sức khoẻ F0

Thêm Tờ Khai Đăng xuất

PHIẾU KHAI THÁC TRIỆU CHỨNG LÂM SÀNG CỦA NGƯỜI BỆNH F0
(* Bắt buộc)

I. PHẦN THÔNG TIN HÀNH CHÍNH

Đổi mã BN

Họ và Tên *
LE HUU LOI

Giới tính
Nam

Năm sinh *
1996

Số điện thoại *
0377411078

Mã BN
O4ZVG6

Địa chỉ
Avx, Phường 2, Thành phố Tây Ninh

Phòng điều trị: *

16:29 Khai báo sức khoẻ F0

II. KHAI THÁC TRIỆU CHỨNG LÂM SÀNG

Câu hỏi 1: Các chỉ số sinh tồn hàng ngày:

1.1 Nhiệt độ: (VD: 38.5) *
39
Nhiệt độ không được để trống.

1.2 Chỉ số SpO2 của người bệnh tại thời điểm đánh giá: *
(BẢO NGAY cho BÁC SĨ nếu CHỈ SỐ SpO2 dưới 96% để được kiểm tra thêm)
 >= 96% 93% đến 95% <= 92%

1.3 Chỉ số MẠCH của người bệnh tại thời điểm đánh giá (lần/phút): *
100

Câu hỏi 2: Người bệnh có một hoặc nhiều các triệu chứng của bệnh COVID – 19?

2.1 Các triệu chứng thông thường:

| | Có | Không |
|--|-----------------------|----------------------------------|
| 1. Sốt cao >= 39 độ C liên tục hoặc thành từng cơn (>= 2 cơn/ngày) | <input type="radio"/> | <input checked="" type="radio"/> |
| 2. Đau đầu | <input type="radio"/> | <input checked="" type="radio"/> |
| 3. Đau họng, rát họng | <input type="radio"/> | <input checked="" type="radio"/> |
| 4. Sổ mũi, chảy mũi, ngạt mũi | <input type="radio"/> | <input checked="" type="radio"/> |
| 5. Ho thúng thảng, ho khan | <input type="radio"/> | <input checked="" type="radio"/> |
| 6. Ho có đờm | <input type="radio"/> | <input checked="" type="radio"/> |

Sau khi đã điền đầy đủ thông tin, bấm nút **“Gửi thông tin”**

16:28

Khai báo sức khỏe F0

Có hoặc nhẹ hơn

1. Xuất hiện thêm các triệu chứng mới không? Có Không

2. Các triệu chứng đã gặp có xu hướng tăng nặng lên không? Có Không

Câu hỏi 3: Các triệu chứng thể hiện bệnh tăng nặng cần chú ý?

Có Không

1. Xuất hiện khó thở hoặc khó thở tăng lên? Có Không

2. Đau tức ngực thường xuyên? Có Không

3. Cảm thấy mệt mỏi nhiều? Có Không


Tổng điểm: 0

Captcha * bisnbe

Gửi thông tin

Powered by L.C.S © 2021

Kế tiếp ứng dụng cho phép ứng dụng truy cập **Máy ảnh** và sau đó bấm **Chụp ảnh** để xác thực khuôn mặt



Khai báo thành công

